



Pastoor Paquaylaan 129 - 3550 Heusden-Zolder
011 715 001 - www.sfz.be - info@sfz.be

Risicoanalyse en Werkpostfiche studenten / stagiairs

In uitvoering van Codex Welzijn op het Werk;
Boek X Werkorganisatie en bijzondere werknemerscategorieën.
Titel 3 Jongeren op het werk en Titel 4 Stagiairs.

1. ALGEMENE GEGEVENS VAN DE STAGEPLAATS

1. **Stageplaats:** Sint-Franciscusziekenhuis
Adres: P.Paquaylaan 129; 3550 Heusden-Zolder

Afdeling: Heelkunde 1

Beschrijving werkzaamheden: Het verstrekken van de totaalzorg aan patiënten (coördineren, plannen en evalueren). De verpleegkundige waarborgt kwaliteitsverpleging om tegemoet te komen aan de fysieke, psychologische, sociale en religieuze noden van iedere individuele patiënt.

2. **Plaats van tewerkstelling:** ziekenhuis op verplaatsing
 binnen buiten
3. **Werkrooster:** vast variabel
4. **Ploegenarbeid:** nee ja
5. **De stagiair(e) werkt onder begeleiding:** nee ja
6. **Werken op hoogte (> 2m):** nee ja
7. **Aard van werkzaamheden:**
- 7.1. Hoog ritme: nee ja
- 7.2. Repetitieve arbeid: nee ja
- 7.3. Grote mentale belasting: nee ja
- 7.4. Agressie en emoties: nee ja

8. Risicofactoren en preventiemaatregelen

De risicofactoren en preventiemaatregelen zijn terug te vinden in bijlage aan deze werkpostfiche. Ondergetekende stagiaire verklaart kennis genomen te hebben van de risicofactoren en preventiemaatregelen aangaande de hierboven beschreven werkpost.

9. Gezondheidstoezicht

- Gezondheidstoezicht niet vereist
- Passend gezondheidstoezicht: - Biologische agentia, chemische agentia, voeding, manueel hanteren van lasten
- Specifieke gezondheidsbeoordeling:
- Vereist omwille van de leeftijd (<18j) voor jongere
- Vereist omwille van de nachtarbeid
- Inenting vereist: tetanus hepatitis tuberculinetest andere:
- Preventiemaatregelen inzake moederschapsbescherming

2. GEGEVENS STAGIAIR

Naam: Voornaam:.....
Adres:
Telefoonnummer: E-mail:
Begindatum van stage:/...../..... Einddatum van stage:/...../.....
Onderwijsinstelling:
Studierichting: Studietoestand:

Datum: Naam vertegenwoordiger Sint-Franciscusziekenhuis en
Handtekening stagiair(e) Handtekening

.....

.....

3. BIJLAGE RISICOFACTOREN

1. Algemeen

Dit document stelt de student op de hoogte van de risico's van de afdeling waar zij/hij stage doet of tewerkgesteld wordt. Binnen het ziekenhuis zijn reeds een aantal maatregelen getroffen om alle mogelijke risico's tot een minimum te herleiden. Toch blijven er altijd risico's bestaan waarvoor preventieve maatregelen dienen genomen te worden. In onderstaande risicoanalyse vindt u de mogelijke risico's waarmee u tijdens de stage op de afdeling kan geconfronteerd worden.

Draag daarom zorg voor uw eigen veiligheid maar ook voor deze van uw collega's en meldt mogelijke gevaren op de werkvloer!

Procedures en instructies zijn terug te vinden op de afdelingen.

Persoonlijke beschermingsmiddelen kunnen zijn: Arbeidskledij, handschoenen, ademhalingsbescherming (masker), overschoort, bril/ spatscherm, veiligheidsschoenen (op bepaalde afdelingen). Buiten de verplichte persoonlijke beschermingsmiddelen draagt de stagiair steeds volledig gesloten schoenen. Half open schoenen met een hielriempje worden enkel toegestaan wanneer het hielriempje gebruikt wordt.

Indien u vragen hebt kan u zich richten tot de stagementor, het diensthoofd of de preventieadviseur.

Interne dienst voor preventie en bescherming op het werk:



Preventieadviseur: Willy Winderickx Tel.: 011/715 516 E-mail: willy.winderickx@sfz.be


Externe dienst voor preventie en bescherming op het werk: IDEWE Tel. 011/24 94 70

Begeleiding (her)intreders en studenten: Ann Claes Tel 011 715 421

Vertrouwenspersoon Sint-Franciscusziekenhuis: Tel 011 715 479

2. Risicoanalyse

Aard van het gevaar	Collectieve bescherming	Persoonlijke bescherming	Voorlichting, instructies	Inenting
<input checked="" type="checkbox"/> Infecties door biologische agentia oa. <input checked="" type="checkbox"/> TBC <input checked="" type="checkbox"/> HIV/AIDS <input checked="" type="checkbox"/> Hepatitis A-B-C <input checked="" type="checkbox"/> Covid-19 <input checked="" type="checkbox"/> Andere besmettelijke ziekten 	Afscherming	Handschoenen, masker, schorten, handhygiëne, veiligheidsbril <ul style="list-style-type: none"> ▪ Standaardvoorzorgsmaatregelen ziekenhuishygiëne: afstand, handhygiëne (toepassing van de handontsmetting) 		TBC-test, hepatitis B, ...
<input checked="" type="checkbox"/> Gevaarlijke producten oa. <input checked="" type="checkbox"/> Ontsmetting / reinigingsproducten <input type="checkbox"/> Cytostatica <input checked="" type="checkbox"/> Gassen / inhalatieanesthetica <input checked="" type="checkbox"/> Brandgevaarlijke producten <input type="checkbox"/> Carcinogene agentia <input checked="" type="checkbox"/> Schadelijk / irriterend / giftig <input checked="" type="checkbox"/> Huid irriterende stoffen (ontsmettingsmiddelen, latex, ...) 	Contact beperken Bronafzuiging Open vuur vermijden	Handschoenen, maskers, schort (aangepaste) handschoenen	Kennis pictogrammen Instructies, procedures, richtlijnen	
<input checked="" type="checkbox"/> Mechanische gevaren Naalden / scherpe voorwerpen:	Naaldcontainer	Handschoenen	Procedure "Prikongevallen" <ul style="list-style-type: none"> ▪ kennis van de instructies: niet re-cappen ▪ respecteer vullijn naaldcontainer, geen naalden of scherpe voorwerpen laten rondslingeren ▪ dragen van beschermbril bij verzorging patiënt ▪ kennis van de te volgen procedure in geval van prik-, spat-, snij-, bijtongeval 	Hepatitis B
<input checked="" type="checkbox"/> Ergonomische gevaren <input checked="" type="checkbox"/> Tillen van zware lasten <input checked="" type="checkbox"/> Beeldschermwerk	Tiltechniek en gebruik maken van tilhulp-middelen Gebruik van goede stoel, verlichting, opstelling scherm		Aanleren technieken, volgen van training, Werk afwisselen met andere taken, goede zithouding	

<input type="checkbox"/> Stralingsgevaar <input type="checkbox"/> Ioniserende stralen <input type="checkbox"/> Röntgenstralen (X-stralen) <input type="checkbox"/> Radioactief materiaal (isotopen) <input type="checkbox"/> Niet ioniserende stralen <input type="checkbox"/> Magnetische stralen NMR <input type="checkbox"/> Laserstralen	 <p>Gebruik maken van bestaande beschermings-materiaal, afstand, ALARA principe</p> <ul style="list-style-type: none"> ▪ Wanden en deuren met loodbescherming ▪ Gecontroleerde zone <p>Loodbescherming bedieningspaneel</p>	<p>Aangepaste bescherming</p> <ul style="list-style-type: none"> ▪ Loodschort ▪ Schildklierbeschermer ▪ Bril met loodglas <p>dragen van dosimeter</p>	<p>Naleven van interne procedures Opleiding</p>	
<input checked="" type="checkbox"/> Val gevaar / stoten / struikelen / uitglijden, hindernissen	<p>Effen, slipvrije vloer, defecten melden, orde en netheid</p>	<p>Aangepast schoeisel (gesloten aan de hiel en bij voorkeur met antislipzool)</p>		
<input type="checkbox"/> Elektriciteit <input type="checkbox"/> Elektrisch genaakbare delen <input type="checkbox"/> Statische elektriciteit	<p>Defecten melden</p>	<p>Water en elektriciteit gaan niet samen !!!</p>	<p>Instructies gebruik elektrische toestellen en materiaal</p>	
<input checked="" type="checkbox"/> Ziekhuisafval <input checked="" type="checkbox"/> Risicohoudend <input checked="" type="checkbox"/> Niet-risicohoudend <input checked="" type="checkbox"/> Gevaarlijk afval	<p>Afgesloten containers, duidelijke scheiding van afval</p>	<p>Handschoenen Handhygiëne</p>	<p>Interne procedures</p>	<p>TBC-test en hepatitis B</p>
<input checked="" type="checkbox"/> Risico voor ongeboren kind (zwangerschapsbescherming)	<p>Aanpassing werkpost, werkorganisatie en werkinhoud</p>	<p>Onmiddellijke verwijdering in afdelingen of bij werkzaamheden met risico's</p>	<p>De student moet onmiddellijk de onderwijsinstelling en de afdeling op de hoogte brengen van zwangerschap</p>	
<input checked="" type="checkbox"/> Psychosociale gevaren: Agressie / geweld / stress / Omgaan met lijden, dood	<p>Bewaking / Contactpersoon binnen de instelling / Werkorganisatie</p>	<p>Vertrouwenspersoon</p>	<p>Informatie, training, begeleiding Naleven interne procedure</p>	
<input checked="" type="checkbox"/> Nachtarbeid	<p>Organisatie van het werk</p>	<p>Toezicht begeleider</p>	<p>Interne procedures</p>	
<input checked="" type="checkbox"/> Contact met voedingswaren (overdracht kiemen)		<p>Hygiënische muts Mond-neus masker bij verkoudheid</p>	<p>Handhygiëne</p>	
<input type="checkbox"/> Omgevings gevaren: <input type="checkbox"/> Verlichting, verluchting <input type="checkbox"/> Geluidshinder	<p>Ventilatie, koeling</p>	<p>Aangepaste kledij</p>	<p>Instructies Richtlijnen ziekenhuishygiëne</p>	

Dit document wordt ter beschikking gehouden van de met het toezicht belaste ambtenaren en wordt gedurende de stageperiode in de stagemap van de afdeling bewaard.










3. Wat te doen bij brand

Preventief

- Ken de vluchtwegen, nooduitgangen, evacuatieplan
- Kijk af en toe naar het evacuatieplannetje op de muur
- Blokkeer geen branddeuren
- Vraag naar de veiligheidsinstructies
- Weet steeds waar u zich bevindt

4. Etikettering van gevaarlijke producten

- Lees aandachtig de etiketten op de recipiënten en verpakkingen en volg stipt de veiligheidsvoorschriften op.
- Meng nooit producten waarvan je niet met zekerheid weet of ze gemengd mogen worden.
- Gebruik steeds de voorziene recipiënten. Bewaar de producten steeds in gesloten verpakkingen of recipiënten.
- Gebruik, indien nodig, de geschikte persoonlijke beschermingsmiddelen.
- Pictogrammen:

	Explosief		Giftig
	Ontvlambaar		Irriterend, sensibiliserend, schadelijk
	Oxiderend		Lange termijn gezondheidsrisico
	Gassen onder druk		Gevaarlijk voor het milieu
	Corrosief of bijtend		

5. Gevaarsymbolen

	elektrocutiegevaar		radioactieve stoffen
	laserstralen		biologische agentia

Bij brand

Druk brandmelder in 

1. Bel nr 5999 
2. Blussen 
3. Evacueren 